



KHỞI

ĐỒNG



Thứ ... ngày ... tháng ... năm ...

Toán

**THỰC HÀNH ƯỚC
LƯỢNG VÀ ĐO ĐỘ DÀI**





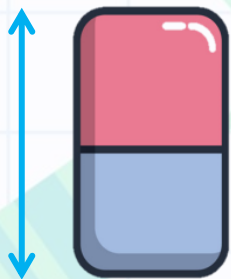
**KHÁM
PHÁ**

Chọn số đo độ dài phù hợp của mỗi đồ vật trong thực tế.



35 cm

12 cm



4 cm

3 gang tay



Chọn số đo độ dài phù hợp của mỗi đồ vật trong thực tế.



30 cm

1 gang tay



20 cm

8 cm






5 gang tay

25 cm



1 Số?



Bảng dài khoảng 4 sải tay

Đo chiều dài bảng lớp em bằng sải tay.

Bảng lớp em dài khoảng sải tay.

2 Số?



Đo phòng học lớp em bằng bước chân.

Một chiều phòng học lớp em dài khoảng bước chân.



VĂN


DỤNG



ĐO ĐỘ DÀI



1m -3m




-3cm



1m


2m

2



4

10cm





DẶN ĐỒ



GV ĐIỀN VÀO ĐÂY



GV ĐIỀN VÀO ĐÂY



GV ĐIỀN VÀO ĐÂY



GV ĐIỀN VÀO ĐÂY



TẠM BIỆT VÀ

HẸN GẶP LẠI